




KITCHEN EQUIPMENT




Guangzhou Jiahua Catering Equipment Co.,Ltd.

Add:No.F2-041,2nd floor,bo huang international hotel supplies purchasing center,zone A,xiahua road,baiyun district,guangzhou,China

Tel:8620-31922794
FAX:8620-31922794
Mobile:86-13533886238/13342865157/13631022403
Contact:Dervin Fang
Email:dervin@jhhotelsupplies.com
Web:www.jhhotelsupplies.com



Commercial refrigeration equipment



Guangzhou Jiahua Catering Equipment Co.,Ltd.

工程必备

盛电制冷

SHENGDIAN FREEZER



高品质：盛电制冷，作为正厨旗下的一个高端品牌，我们投入重金通过多种模式引进创新研发力量、各种先进设备改进工艺流程，使产品外观造型，使用功能性、配置合理科学性得到提升。

High-quality: Shengdian Refrigeration, as a high-end brand of Chef, has invested heavily in introducing innovative R&D power through various modes and improving process flow with various advanced equipment, so as to enhance the appearance, function and rational and scientific configuration of products.

高度负责：盛电严格科学把关，确保产品使用寿命以及健康安全，不为利润压缩成本，坚持履行一个企业应有的社会责任。

Highly responsible: Shengdian strictly and scientifically checks to ensure product life and health and safety, does not reduce costs for profits, and adheres to fulfill the social responsibility that an enterprise should have.

客户至上：我们将客户满意度放在第一位，以专业、真诚的态度，为客户提供周到完善的服务。

Customer First: We put customer satisfaction in the first place, with a professional and sincere attitude, to provide customers with thoughtful and perfect service.

工作台 系列 BENCH SERIES



工程必备

盛电制冷

SHENGDIAN FREEZER

CHARACTERISTIC

特点

- 自动回归门设计，全不锈钢拉手，名牌压缩机供用户选择
- 全电脑控制柜温
- 全进口磨砂板不锈钢外壳内胆，集美观性、实用性于一体
- 风冷 / 直冷可供选择



HIGH-TEM REFRIGERATOR

高温柜

温度范围 (°C) | 0 ~ +10 制冷方式 | 直冷 / 风冷

TG12L2		名称: 双门平台工作台
容积 (m ³)	重量 (kg)	外形尺寸 (mm)
0.25	50	1200×800×800

TG12L2F		名称: 双门平台工作台
容积 (m ³)	重量 (kg)	外形尺寸 (mm)
0.25	50	1200×800×800

TG15L2		名称: 双门平台工作台
容积 (m ³)	重量 (kg)	外形尺寸 (mm)
0.35	70	1500×800×800

TG15L2F		名称: 双门平台工作台
容积 (m ³)	重量 (kg)	外形尺寸 (mm)
0.35	70	1500×800×800

TG18L2		名称: 双门平台工作台
容积 (m ³)	重量 (kg)	外形尺寸 (mm)
0.45	90	1800×800×800

TG18L2F		名称: 双门平台工作台
容积 (m ³)	重量 (kg)	外形尺寸 (mm)
0.45	90	1800×800×800

TG12L2B(靠背)		名称: 双门工作台
容积 (m ³)	重量 (kg)	外形尺寸 (mm)
0.25	50	1200×800×800/150

TG12L2FB(靠背)		名称: 双门工作台
容积 (m ³)	重量 (kg)	外形尺寸 (mm)
0.25	50	1200×800×800/150

TG15L2B(靠背)		名称: 双门工作台
容积 (m ³)	重量 (kg)	外形尺寸 (mm)
0.35	70	1500×800×800/150

TG15L2FB(靠背)		名称: 双门工作台
容积 (m ³)	重量 (kg)	外形尺寸 (mm)
0.35	70	1500×800×800/150

TG18L2B(靠背)		名称: 双门工作台
容积 (m ³)	重量 (kg)	外形尺寸 (mm)
0.45	90	1800×800×800/150

TG18L2FB(靠背)		名称: 双门工作台
容积 (m ³)	重量 (kg)	外形尺寸 (mm)
0.45	90	1800×800×800/150



冷鲜保鲜工作台

LOW-TEM REFRIGERATOR 低温柜



温度范围 (°C) | 0 ~ -18 制冷方式 | 直冷 / 风冷

TD12L2		名称: 双门平台工作台
容积 (m ³)	重量 (kg)	外形尺寸 (mm)
0.25	50	1200×800×800

TD12L2F		名称: 双门平台工作台
容积 (m ³)	重量 (kg)	外形尺寸 (mm)
0.25	50	1200×800×800

TD15L2		名称: 双门平台工作台
容积 (m ³)	重量 (kg)	外形尺寸 (mm)
0.35	70	1500×800×800

TD15L2F		名称: 双门平台工作台
容积 (m ³)	重量 (kg)	外形尺寸 (mm)
0.35	70	1500×800×800

TD18L2		名称: 双门平台工作台
容积 (m ³)	重量 (kg)	外形尺寸 (mm)
0.45	90	1800×800×800

TD18L2F		名称: 双门平台工作台
容积 (m ³)	重量 (kg)	外形尺寸 (mm)
0.45	90	1800×800×800

TD12L2B(靠背)		名称: 双门工作台
容积 (m ³)	重量 (kg)	外形尺寸 (mm)
0.25	50	1200×800×800/150

TD12L2FB(靠背)		名称: 双门工作台
容积 (m ³)	重量 (kg)	外形尺寸 (mm)
0.25	50	1200×800×800/150

TD15L2B(靠背)		名称: 双门工作台
容积 (m ³)	重量 (kg)	外形尺寸 (mm)
0.35	70	1500×800×800/150

TD15L2FB(靠背)		名称: 双门工作台
容积 (m ³)	重量 (kg)	外形尺寸 (mm)
0.35	70	1500×800×800/150

TD18L2B(靠背)		名称: 双门工作台
容积 (m ³)	重量 (kg)	外形尺寸 (mm)
0.45	90	1800×800×800/150

TD18L2FB(靠背)		名称: 双门工作台
容积 (m ³)	重量 (kg)	外形尺寸 (mm)
0.45	90	1800×800×800/150



机组抽出式 工作台系列

BENCH SERIES WITH UNIT DRAW OUT

工程必备

盛电制冷

SHENGDIAN FREEZER



CHARACTERISTIC

特点

- 采用不锈钢设计制造, 外观高档豪华, 款式新颖;
- 可拆卸万向脚轮和可拆卸调节脚互换, 方便客户根据情况而选用;
- 万向脚轮带有自锁装置;
- 自动回归门设计, 全不锈钢拉手;
- 精确的微电脑控制柜温和显示柜温;
- 份数盘四周有通风循环的孔板, 保证份数盘四周及表面的冷气有良好循环, 确保食物的新鲜感;
- 活动份数盘支架设计, 可随意更换份数盘的大小;
- 机组可整体抽出, 方便清理和维修也可以整个机组同时调换。

BENCH SERIES WITH UNIT DRAW OUT 机组抽出式工作台

温度范围 (°C) | 0~+10 制冷方式 | 风冷




TUA12L1F		名称: 单门平台工作台
容积 (m ³)	重量 (kg)	外形尺寸 (mm)
0.25	52	1200×800×800

TUA15L2F		名称: 双门平台工作台
容积 (m ³)	重量 (kg)	外形尺寸 (mm)
0.35	75	1500×800×800

TUA18L2F		名称: 双门平台工作台
容积 (m ³)	重量 (kg)	外形尺寸 (mm)
0.48	95	1800×800×800

TUA20L3F		名称: 三门平台工作台
容积 (m ³)	重量 (kg)	外形尺寸 (mm)
0.55	115	2000×800×800



BENCH SERIES WITH UNIT DRAW OUT 机组抽出式三明治工作台 / 披萨柜

温度范围 (°C) | 0~+10 制冷方式 | 风冷



TUB12L1F		名称: 单门三明治工作台
容积 (m ³)	重量 (kg)	外形尺寸 (mm)
0.25	47	1200×800×800

备注: 1/1×100 份数盘 3 只

TUB15L2F		名称: 双门三明治工作台
容积 (m ³)	重量 (kg)	外形尺寸 (mm)
0.35	70	1500×800×800

备注: 1/1×100 份数盘 4 只

TUB18L2F		名称: 双门三明治工作台
容积 (m ³)	重量 (kg)	外形尺寸 (mm)
0.48	90	1800×800×800

备注: 1/1×100 份数盘 5 只

TUB20L3F		名称: 三门三明治工作台
容积 (m ³)	重量 (kg)	外形尺寸 (mm)
0.55	110	2000×800×800

备注: 1/1×100 份数盘 5 只
1/3×100 份数盘 1 只
1/6×100 份数盘 1 只

TUC12L1F		名称: 单门披萨柜
容积 (m ³)	重量 (kg)	外形尺寸 (mm)
0.25	47	1200×800×900

备注: 1/3×150 份数盘 6 只

TUC15L2F		名称: 双门披萨柜
容积 (m ³)	重量 (kg)	外形尺寸 (mm)
0.35	70	1500×800×900

备注: 1/3×150 份数盘 7 只

TUC18L2F		名称: 双门披萨柜
容积 (m ³)	重量 (kg)	外形尺寸 (mm)
0.48	90	1800×800×900

备注: 1/3×150 份数盘 9 只

TUC20L3F		名称: 三门披萨柜
容积 (m ³)	重量 (kg)	外形尺寸 (mm)
0.55	110	2000×800×900

备注: 1/3×150 份数盘 10 只



沙拉台系列

SALAD CASE SERIES



工程必备

盛电制冷

SHENGDIAN FREEZER

CHARACTERISTIC

特点

- 可拆卸万向脚轮和可拆卸调节脚互换，方便客户根据情况而选用；
- 万向脚轮带有自锁装置；
- 自动回归们设计，全不锈钢拉手；
- 精确的微电脑控制柜温和显示柜温；
- 采用全不锈钢设计制造；
- 份数盘四周有通风循环的孔板，保证份数盘四周及表面的冷气有良好循环，确保食物的新鲜感；
- 活动份数盘支架设计，可随意更换份数盘的大小；
- 外观高档豪华，款式新颖；
- 活动滤网，可有效的滤去灰尘；



SALAD CASE SERIES

沙拉台系列

温度范围 (°C) | 0 ~ +10 制冷方式 | 风冷



SCL1		名称: 单门沙拉台
容积 (m ³)	重量 (kg)	外形尺寸 (mm)
0.135	40	700×750×1075

备注 :1/3×150 份数盘 6 只



SCL2		名称: 双门沙拉台
容积 (m ³)	重量 (kg)	外形尺寸 (mm)
0.25	54	1188×750×1075

备注 :1/3×150 份数盘 7 只



SCL3		名称: 三门沙拉台
容积 (m ³)	重量 (kg)	外形尺寸 (mm)
0.38	78	1788×750×1075

备注 :1/3×150 份数盘 9 只



披萨柜 系列

PIZZA CASE SERIES



工程必备

盛电制冷

SHENGDIAN FREEZER

CHARACTERISTIC

特点

- 采用不锈钢设计制造；
- 外观高档豪华，款式新颖；
- 可拆卸万向脚轮和可拆卸调节脚互换，方便客户根据情况而选用；
- 万向脚轮带有自锁装置；
- 自动回归们设计，全不锈钢拉手；
- 精确的微电脑控制柜温和显示柜温；
- 份数盘四周有通风循环的孔板，保证份数盘四周及表面的冷气有良好循环，确保食物的新鲜感；
- 活动份数盘支架设计，可随意更换份数盘的大小；



PIZZA CASE SERIES

披萨柜系列

温度范围 (°C) | 0 ~ +10 制冷方式 | 风冷

PS12L1F		名称: 单门披萨柜
容积 (m ³)	重量 (kg)	外形尺寸 (mm)
0.135	40	1200×800×1088

备注 :1/3×150 份数盘 6 只

PS15L2F		名称: 双门披萨柜
容积 (m ³)	重量 (kg)	外形尺寸 (mm)
0.25	54	1500×800×1088

备注 :1/3×150 份数盘 7 只

PS18L2F		名称: 双门披萨柜
容积 (m ³)	重量 (kg)	外形尺寸 (mm)
0.38	78	1800×800×1088

备注 :1/3×150 份数盘 9 只

PS23L3F		名称: 三门披萨柜
容积 (m ³)	重量 (kg)	外形尺寸 (mm)
0.38	78	2330×800×1088

备注 :1/3×150 份数盘 12 只



抽屉工作台系列

BLAST DRAWER BENCH SERIES



工程必备

盛电制冷

SHENGDIAN FREEZER

CHARACTERISTIC

特点

- 自动回归门设计，全不锈钢拉手；
- 抽屉可放 GN 盆；
- 全电脑控制柜温；
- 可拆卸万向脚轮和可拆卸调节脚互换；
- 进口压缩机和名牌压缩机供用户选择；
- 全进口磨砂板不锈钢外壳内胆，集美观性及实用性于一体；



BLAST DRAWER BENCH SERIES

抽屉工作台系列

温度范围 (°C) | 0 ~ +10 制冷方式 | 直冷 / 风冷



TG15L1T3		名称: 三抽屉一门工作台
容积 (m ³)	重量 (kg)	外形尺寸 (mm)
0.35	85	1500×800×800

TG18L1T3		名称: 三抽屉一门工作台
容积 (m ³)	重量 (kg)	外形尺寸 (mm)
0.45	105	1800×800×800

TG15L1T3F		名称: 三抽屉一门工作台
容积 (m ³)	重量 (kg)	外形尺寸 (mm)
0.35	85	1500×800×800

TG18L1T3F		名称: 三抽屉一门工作台
容积 (m ³)	重量 (kg)	外形尺寸 (mm)
0.45	105	1800×800×800



TG15T6		名称: 六抽屉工作台
容积 (m ³)	重量 (kg)	外形尺寸 (mm)
0.35	95	1500×800×800

TG18T6		名称: 六抽屉工作台
容积 (m ³)	重量 (kg)	外形尺寸 (mm)
0.45	118	1800×800×800

TG15T6F		名称: 六抽屉工作台
容积 (m ³)	重量 (kg)	外形尺寸 (mm)
0.35	95	1500×800×800

TG18T6F		名称: 六抽屉工作台
容积 (m ³)	重量 (kg)	外形尺寸 (mm)
0.45	118	1800×800×800



TG19T9		名称: 九抽屉工作台
容积 (m ³)	重量 (kg)	外形尺寸 (mm)
0.5	135	1900×800×800

TG19T9F		名称: 九抽屉工作台
容积 (m ³)	重量 (kg)	外形尺寸 (mm)
0.5	135	1900×800×800



GN 盘冷冻冷藏 风冷柜系列

GN PAN REFRIGERATOR AND FREEZER WITH FAN COOLING SERIES



工程必备

盛电制冷

SHENGDIAN FREEZER

CHARACTERISTIC

特点

- 采用全不锈钢设计制造；
- 外观高档豪华，款式新颖；
- 万向脚轮带有自锁装置；
- 自动回归们设计，全不锈钢拉手；
- 可拆卸万向脚轮和可拆卸调节脚互换；
- 精确的微电脑控制柜温和显示柜温；
- 聚氨酯发泡层，有效保温，降低能耗；
- 可放标准 GN 盆；



GN PAN REFRIGERATOR

GN 盘高身雪柜

温度范围 (°C) | 0 ~ +10 / -18

制冷方式 | 直冷 / 风冷



GN-GO.6L1			名称: 单门 GN 冷藏雪柜
容积 (m ³)	重量 (kg)	外形尺寸 (mm)	
0.6	90	720×850×2010	

备注 :1/1×100 份数盘 16 只

GN-GO.6L1F			名称: 单门 GN 冷藏雪柜
容积 (m ³)	重量 (kg)	外形尺寸 (mm)	
0.6	90	720×850×2010	

备注 :1/1×100 份数盘 16 只

GN-DO.6L1			名称: 单门 GN 冷冻雪柜
容积 (m ³)	重量 (kg)	外形尺寸 (mm)	
0.6	90	720×850×2010	

备注 :1/1×100 份数盘 16 只

GN-DO.6L1F			名称: 单门 GN 冷冻雪柜
容积 (m ³)	重量 (kg)	外形尺寸 (mm)	
0.6	90	720×850×2010	

备注 :1/1×100 份数盘 16 只

GN-G2.0L3			名称: 三门 GN 冷藏雪柜
容积 (m ³)	重量 (kg)	外形尺寸 (mm)	
2.0	265	2000×850×2010	

备注 :1/1×100 份数盘 48 只

GN-G2.0L3F			名称: 三门 GN 冷藏雪柜
容积 (m ³)	重量 (kg)	外形尺寸 (mm)	
2.0	265	2000×850×2010	

备注 :1/1×100 份数盘 48 只

GN-D2.0L3			名称: 三门 GN 冷冻雪柜
容积 (m ³)	重量 (kg)	外形尺寸 (mm)	
2.0	265	2000×850×2010	

备注 :1/1×100 份数盘 48 只

GN-D2.0L3F			名称: 三门 GN 冷冻雪柜
容积 (m ³)	重量 (kg)	外形尺寸 (mm)	
2.0	265	2000×850×2010	

备注 :1/1×100 份数盘 48 只



GN PAN REFRIGERATOR GN 盘高身雪柜

温度范围 (°C) | 0~+10 / -18 制冷方式 | 直冷 / 风冷



GN-G1.2L2			名称: 双门 GN 冷藏雪柜
容积 (m ³)	重量 (kg)	外形尺寸 (mm)	
1.2	180	1350×850×2010	

备注 :1/1×100 份数盘 32 只

GN-G1.2L2F			名称: 双门 GN 冷藏雪柜
容积 (m ³)	重量 (kg)	外形尺寸 (mm)	
1.2	180	1350×850×2010	

备注 :1/1×100 份数盘 32 只

GN-D1.2L2			名称: 双门 GN 冷冻雪柜
容积 (m ³)	重量 (kg)	外形尺寸 (mm)	
1.2	180	1350×850×2010	

备注 :1/1×100 份数盘 32 只

GN-D1.2L2F			名称: 双门 GN 冷冻雪柜
容积 (m ³)	重量 (kg)	外形尺寸 (mm)	
1.2	180	1350×850×2010	

备注 :1/1×100 份数盘 32 只



GN PAN BENCH GN 盘工作台

温度范围 (°C) | 0~+10 制冷方式 | 直冷 / 风冷

GN-TG10L1F			名称: 单门 GN 工作台
容积 (m ³)	重量 (kg)	外形尺寸 (mm)	
0.15	55	1000×600×800	

备注 :1/1×100 份数盘 4 只

GN-TG12L1F			名称: 单门 GN 工作台
容积 (m ³)	重量 (kg)	外形尺寸 (mm)	
0.165	65	1200×800×800	

备注 :1/1×100 份数盘 4 只

GN-TG15L2F			名称: 双门 GN 工作台
容积 (m ³)	重量 (kg)	外形尺寸 (mm)	
0.35	72	1500×800×800	

备注 :1/1×100 份数盘 8 只

GN-TG18L2F			名称: 双门 GN 工作台
容积 (m ³)	重量 (kg)	外形尺寸 (mm)	
0.35	85	1800×600×800	

备注 :1/1×100 份数盘 8 只

GN-TG19L3F			名称: 三门 GN 工作台
容积 (m ³)	重量 (kg)	外形尺寸 (mm)	
0.5	90	1900×800×800	

备注 :1/1×100 份数盘 12 只

GN-TG10L1			名称: 单门 GN 工作台
容积 (m ³)	重量 (kg)	外形尺寸 (mm)	
0.15	55	1000×600×800	

备注 :1/1×100 份数盘 4 只

GN-TG12L1			名称: 单门 GN 工作台
容积 (m ³)	重量 (kg)	外形尺寸 (mm)	
0.165	65	1200×800×800	

备注 :1/1×100 份数盘 4 只

GN-TG15L2			名称: 双门 GN 工作台
容积 (m ³)	重量 (kg)	外形尺寸 (mm)	
0.35	72	1500×800×800	

备注 :1/1×100 份数盘 8 只

GN-TG18L2			名称: 双门 GN 工作台
容积 (m ³)	重量 (kg)	外形尺寸 (mm)	
0.35	85	1800×600×800	

备注 :1/1×100 份数盘 8 只

GN-TG19L3			名称: 三门 GN 工作台
容积 (m ³)	重量 (kg)	外形尺寸 (mm)	
0.5	90	1900×800×800	

备注 :1/1×100 份数盘 12 只



不锈钢商用厨房高身柜系列

STAINLESS STEEL COMMERCIAL KITCHEN REFRIGERATOR SERIES



工程必备

盛电制冷
SHENGDIAN FREEZER

CHARACTERISTIC

特点

- 对开四门设计，大容量的储藏空间，可存放更多物品；
- 采用全不锈钢设计制造；
- 外观高档豪华，款式新颖；
- 万向脚轮带有自锁装置；
- 自动回归们设计，全不锈钢拉手；
- 可拆卸万向脚轮和可拆卸调节脚互换；
- 精确的微电脑控制柜温和显示柜温；
- 聚氨酯发泡层，有效保温，降低能耗；
- 可放标准 GN 盆；



HIGH-TEM REFRIGERATOR

高温柜

温度范围 (°C) | 0 ~ +10

制冷方式 | 直冷 / 风冷

G0.5L1F			名称: 单门冷藏高身雪柜
容积 (m ³)	重量 (kg)	外形尺寸 (mm)	
0.5	80	620×760×2010	

G0.5L1			名称: 单门冷藏高身雪柜
容积 (m ³)	重量 (kg)	外形尺寸 (mm)	
0.5	80	620×760×2010	

G0.5L2F			名称: 双门冷藏高身雪柜
容积 (m ³)	重量 (kg)	外形尺寸 (mm)	
0.5	80	620×760×2010	

G0.5L2			名称: 双门冷藏高身雪柜
容积 (m ³)	重量 (kg)	外形尺寸 (mm)	
0.5	80	620×760×2010	

G1.0L2F			名称: 双门冷藏高身雪柜
容积 (m ³)	重量 (kg)	外形尺寸 (mm)	
1.0	160	1220×760×2010	

G1.0L2			名称: 双门冷藏高身雪柜
容积 (m ³)	重量 (kg)	外形尺寸 (mm)	
1.0	160	1220×760×2010	

G1.6L3F			名称: 三门冷藏高身雪柜
容积 (m ³)	重量 (kg)	外形尺寸 (mm)	
1.6	200	1820×760×2010	

G1.6L3			名称: 三门冷藏高身雪柜
容积 (m ³)	重量 (kg)	外形尺寸 (mm)	
1.6	200	1820×760×2010	

G1.0L4F			名称: 四门冷藏高身雪柜
容积 (m ³)	重量 (kg)	外形尺寸 (mm)	
1.0	160	1220×760×2010	

G1.0L4			名称: 四门冷藏高身雪柜
容积 (m ³)	重量 (kg)	外形尺寸 (mm)	
1.0	160	1220×760×2010	

G1.6L6F			名称: 六门冷藏高身雪柜
容积 (m ³)	重量 (kg)	外形尺寸 (mm)	
1.6	200	1820×760×2010	

G1.6L6			名称: 六门冷藏高身雪柜
容积 (m ³)	重量 (kg)	外形尺寸 (mm)	
1.6	200	1820×760×2010	



LOW-TEM REFRIGERATOR 低温柜



温度范围 (°C) | 0~-18 制冷方式 | 直冷 / 风冷

DO.5L1			名称: 单门冷冻高身雪柜
容积 (m ³)	重量 (kg)	外形尺寸 (mm)	
0.5	80	620×760×2010	

DO.5L1F			名称: 单门冷冻高身雪柜
容积 (m ³)	重量 (kg)	外形尺寸 (mm)	
0.5	80	620×760×2010	

DO.5L2			名称: 双门冷冻高身雪柜
容积 (m ³)	重量 (kg)	外形尺寸 (mm)	
0.5	80	620×760×2010	

DO.5L2F			名称: 双门冷冻高身雪柜
容积 (m ³)	重量 (kg)	外形尺寸 (mm)	
0.5	80	620×760×2010	

D1.0L2			名称: 双门冷冻高身雪柜
容积 (m ³)	重量 (kg)	外形尺寸 (mm)	
1.0	160	1220×760×2010	

D1.0L2F			名称: 双门冷冻高身雪柜
容积 (m ³)	重量 (kg)	外形尺寸 (mm)	
1.0	160	1220×760×2010	

D1.0L3			名称: 三门冷冻挂猪雪柜
容积 (m ³)	重量 (kg)	外形尺寸 (mm)	
1.0	160	1220×760×2010	

D1.0L3F			名称: 三门冷冻挂猪雪柜
容积 (m ³)	重量 (kg)	外形尺寸 (mm)	
1.0	160	1220×760×2010	

D1.6L3			名称: 三门冷冻高身雪柜
容积 (m ³)	重量 (kg)	外形尺寸 (mm)	
1.6	200	1820×760×2010	

D1.6L3F			名称: 三门冷冻高身雪柜
容积 (m ³)	重量 (kg)	外形尺寸 (mm)	
1.6	200	1820×760×2010	

D1.0L4			名称: 四门冷冻高身雪柜
容积 (m ³)	重量 (kg)	外形尺寸 (mm)	
1.0	160	1220×760×2010	

D1.0L4F			名称: 四门冷冻高身雪柜
容积 (m ³)	重量 (kg)	外形尺寸 (mm)	
1.0	160	1220×760×2010	

D1.6L6			名称: 六门冷冻高身雪柜
容积 (m ³)	重量 (kg)	外形尺寸 (mm)	
1.6	200	1820×760×2010	

D1.6L6F			名称: 六门冷冻高身雪柜
容积 (m ³)	重量 (kg)	外形尺寸 (mm)	
1.6	200	1820×760×2010	



DOUBLE-TEM REFRIGERATOR 双机双温柜



温度范围 (°C) | -5~-10 / 0~-18 制冷方式 | 直冷



DG1.0L4			名称: 四门双机双温雪柜
容积 (m ³)	重量 (kg)	外形尺寸 (mm)	
1.0	170	1220×760×2010	

DD1.0L4			名称: 四门双机单温雪柜
容积 (m ³)	重量 (kg)	外形尺寸 (mm)	
1.0	170	1220×760×2010	



DG1.6L6			名称: 六门双机双温雪柜
容积 (m ³)	重量 (kg)	外形尺寸 (mm)	
1.6	220	1820×760×2010	

DD1.6L6			名称: 六门双机单温雪柜
容积 (m ³)	重量 (kg)	外形尺寸 (mm)	
1.6	220	1820×760×2010	



饼盘冷冻冷藏 风冷柜系列

DISH REFRIGERATOR AND FREEZER WITH FAN COOLING SERIES



工程必备

盛电制冷

SHENGDIAN FREEZER

CHARACTERISTIC

特点

- 采用全不锈钢设计制造;
- 外观高档豪华, 款式新颖;
- 万向脚轮带有自锁装置;
- 自动回归门设计, 全不锈钢拉手;
- 可拆卸万向脚轮和可拆卸调节脚互换;
- 精确的微电脑控制柜温和显示柜温;
- 聚氨酯发泡层, 有效保温, 降低能耗;
- 可放标准 GN 盆;



DISH REFRIGERATOR

饼盘高身雪柜

名称 | 单门饼盘高身雪柜

制冷方式 | 直冷 / 风冷



BP-GO.5L1		温度范围 (°C): 0~+10
容积 (m ³)	重量 (kg)	外形尺寸 (mm)
0.5	115	620×800×2010

备注 :400×600×55 饼盘 13 只

BP-DO.5L1		温度范围 (°C): 0~-18
容积 (m ³)	重量 (kg)	外形尺寸 (mm)
0.5	115	620×800×2010

备注 :400×600×55 饼盘 13 只

BP-GO.5L1F		温度范围 (°C): 0~+10
容积 (m ³)	重量 (kg)	外形尺寸 (mm)
0.5	115	620×800×2010

备注 :400×600×55 饼盘 13 只

BP-DO.5L1F		温度范围 (°C): 0~-18
容积 (m ³)	重量 (kg)	外形尺寸 (mm)
0.5	115	620×800×2010

备注 :400×600×55 饼盘 13 只

BP-G1.5L3		温度范围 (°C): 0~+10
容积 (m ³)	重量 (kg)	外形尺寸 (mm)
1.5	245	1620×800×2010

备注 :400×600×55 饼盘 39 只

BP-D1.5L3		温度范围 (°C): 0~-18
容积 (m ³)	重量 (kg)	外形尺寸 (mm)
1.5	260	1620×800×2010

备注 :400×600×55 饼盘 39 只

BP-G1.5L3F		温度范围 (°C): 0~+10
容积 (m ³)	重量 (kg)	外形尺寸 (mm)
1.5	245	1620×800×2010

备注 :400×600×55 饼盘 39 只

BP-D1.5L3F		温度范围 (°C): 0~-18
容积 (m ³)	重量 (kg)	外形尺寸 (mm)
1.5	260	1620×800×2010

备注 :400×600×55 饼盘 39 只



DISH REFRIGERATOR 饼盘高身雪柜



名称 | 双 / 三门饼盘高身雪柜 制冷方式 | 直冷 / 风冷

BP-G1.OL2		温度范围 (°C): 0 ~ +10
容积 (m ³)	重量 (kg)	外形尺寸 (mm)
1.0	185	1100×800×2010

备注 :400×600×55 饼盘 26 只

BP-D1.OL2		温度范围 (°C): 0 ~ -18
容积 (m ³)	重量 (kg)	外形尺寸 (mm)
1.0	200	1100×800×2010

备注 :400×600×55 饼盘 26 只

BP-G1.OL2F		温度范围 (°C): 0 ~ +10
容积 (m ³)	重量 (kg)	外形尺寸 (mm)
1.0	185	1100×800×2010

备注 :400×600×55 饼盘 26 只

BP-D1.OL2F		温度范围 (°C): 0 ~ -18
容积 (m ³)	重量 (kg)	外形尺寸 (mm)
1.0	200	1100×800×2010

备注 :400×600×55 饼盘 26 只



DISH BENCH 饼盘工作台



温度范围 (°C) | 0 ~ +10 制冷方式 | 直冷 / 风冷

BP-TG10L1		名称: 单门饼盘工作台
容积 (m ³)	重量 (kg)	外形尺寸 (mm)
0.21	55	1070×800×800

备注 :400×600×55 饼盘 5 只

BP-TG12L1		名称: 单门饼盘工作台
容积 (m ³)	重量 (kg)	外形尺寸 (mm)
0.18	65	1270×600×800

备注 :400×600×55 饼盘 5 只

BP-TG16L2		名称: 双门饼盘工作台
容积 (m ³)	重量 (kg)	外形尺寸 (mm)
0.4	72	1600×800×800

备注 :400×600×55 饼盘 10 只

BP-TG20L2		名称: 双门饼盘工作台
容积 (m ³)	重量 (kg)	外形尺寸 (mm)
0.4	86	2000×600×800

备注 :400×600×55 饼盘 10 只

BP-TG21L3		名称: 三门饼盘工作台
容积 (m ³)	重量 (kg)	外形尺寸 (mm)
0.62	90	2150×800×800

备注 :400×600×55 饼盘 15 只

BP-TG10L1F		名称: 单门饼盘工作台
容积 (m ³)	重量 (kg)	外形尺寸 (mm)
0.21	55	1070×800×800

备注 :400×600×55 饼盘 5 只

BP-TG12L1F		名称: 单门饼盘工作台
容积 (m ³)	重量 (kg)	外形尺寸 (mm)
0.18	65	1270×600×800

备注 :400×600×55 饼盘 5 只

BP-TG16L2F		名称: 双门饼盘工作台
容积 (m ³)	重量 (kg)	外形尺寸 (mm)
0.4	72	1600×800×800

备注 :400×600×55 饼盘 10 只

BP-TG20L2F		名称: 双门饼盘工作台
容积 (m ³)	重量 (kg)	外形尺寸 (mm)
0.4	86	2000×600×800

备注 :400×600×55 饼盘 10 只

BP-TG21L3F		名称: 三门饼盘工作台
容积 (m ³)	重量 (kg)	外形尺寸 (mm)
0.62	90	2150×800×800

备注 :400×600×55 饼盘 15 只



LIP COUNTERTOP TYPE 玻璃罩桌上型



温度范围 (°C) | 0~+10 制冷方式 | 直冷

VRX1200-3	容积 (m ³) : 0.035
外形尺寸 (mm) 1200×395×426	重量 (kg) : 35

备注 :1/3×150 份数盘 5 只

VRX1500-3	容积 (m ³) : 0.05
外形尺寸 (mm) 1500×395×426	重量 (kg) : 45

备注 :1/3×150 份数盘 6 只

VRX1800-3	容积 (m ³) : 0.068
外形尺寸 (mm) 1800×395×426	重量 (kg) : 55

备注 :1/3×150 份数盘 8 只

VRX2000-3	容积 (m ³) : 0.075
外形尺寸 (mm) 2000×395×426	重量 (kg) : 65

备注 :1/3×150 份数盘 9 只



CLASS HOOD COUNTERTOP TYPE 揭盖桌上型



温度范围 (°C) | 0~+10 制冷方式 | 直冷

VRX1200-3J	容积 (m ³) : 0.035
外形尺寸 (mm) 1200×395×255	重量 (kg) : 35

备注 :1/3×150 份数盘 5 只

VRX1500-3J	容积 (m ³) : 0.05
外形尺寸 (mm) 1500×395×255	重量 (kg) : 45

备注 :1/3×150 份数盘 6 只

VRX1800-3J	容积 (m ³) : 0.068
外形尺寸 (mm) 1800×395×255	重量 (kg) : 55

备注 :1/3×150 份数盘 8 只

VRX2000-3J	容积 (m ³) : 0.075
外形尺寸 (mm) 2000×395×255	重量 (kg) : 65

备注 :1/3×150 份数盘 9 只



STAINLESS STEEL DOUBLE CLASS DOOR SHOWCASE 不锈钢双门玻璃展示柜



温度范围 (°C) | 0~+10 制冷方式 | 直冷 / 风冷

GO.5L1A		名称: 单门玻璃门展示柜
容积 (m ³)	重量 (kg)	外形尺寸 (mm)
0.5	94	620×760×2010

备注 :3 层层架

GO.5L1FA		名称: 单门玻璃门展示柜
容积 (m ³)	重量 (kg)	外形尺寸 (mm)
1.0	170	620×760×2010

备注 :3 层层架



G1.0L2A		名称: 双门玻璃门展示柜
容积 (m ³)	重量 (kg)	外形尺寸 (mm)
1.0	170	1220×760×2010

备注 :3 层层架

G1.0L2FA		名称: 双门玻璃门展示柜
容积 (m ³)	重量 (kg)	外形尺寸 (mm)
1.0	170	1220×760×2010

备注 :3 层层架



G1.6L3A		名称: 三门玻璃门展示柜
容积 (m ³)	重量 (kg)	外形尺寸 (mm)
1.6	195	1820×760×2010

备注 :3 层层架

G1.6L3FA		名称: 三门玻璃门展示柜
容积 (m ³)	重量 (kg)	外形尺寸 (mm)
1.6	195	1820×760×2010

备注 :3 层层架





ZHENGCHU正厨

品正质优

正厨制冷

ZHENGCHU FREEZER

厚积薄发：正厨 10 年制冷行业积累，目前拥有大规模、新设备、规范生产流程，潜心十年成为行业新贵。

Thick accumulation and thin hair:
zhengchu refrigeration industry has accumulated for 10 years. At present, it has large-scale, new equipment and standardized production process. It has devoted ten years to become a new noble industry.

品质如一：我们拥有一支专业研发团队，不断为企业注入创新力量；通过引进各种先进设备，全面提升产品外观设计、制造工艺流程和产品质量监控，品质实现质的飞跃。

Quality as one: We have a professional R&D team, constantly injecting innovative force into the enterprise; through the introduction of advanced equipment, improve product appearance design, manufacturing process and product quality control in an all-round way, to achieve a qualitative leap in quality.

客户至上：我们将客户满意度放在第一位，以专业的、真诚的态度，为客户提供周到完善的服务。

Customer First: We put customer satisfaction in the first place, with a professional and sincere attitude, to provide customers with thoughtful and perfect service.



工作台 系列

BENCH SERIES



品正质优

正厨制冷

ZHENGCHU FREEZER

CHARACTERISTIC

特点

- 不锈钢箱体：豪华大方，美观实用
- 宽大台面可做工作台用，美观大方，彰显人性
- 高效压缩机：制冷快速，能耗低
- 自动回归磁吸门：存取物品方便自如
- 液晶温度显示器：精确调节箱内温度
- 环戊烷发泡层：有效保温，降低能耗
- 子弹脚设计：可根据环境调节高度
- 宽大门 / 蝶型门把手设计，开关自如，方便使用
- 可选择不锈钢靠背台板，卫生防溅



BENCH SERIES 工作台系列

制冷方式 | 直冷 制冷剂 | R134a / R404a 温度范围 (°C) | 0 ~ -8 电源 | 220V~/50HZ

TZO.4L2EB			名称：靠背工作台
容积 (L)	功率 (w)	外形尺寸 (mm)	
400	210	1800×800×950	

TZO.4L2TB			名称：靠背工作台
容积 (L)	功率 (w)	外形尺寸 (mm)	
400	250	1800×800×950	

TZO.25L2EB			名称：靠背工作台
容积 (L)	功率 (w)	外形尺寸 (mm)	
400	210	1500×620×900	

TZO.25L2TB			名称：靠背工作台
容积 (L)	功率 (w)	外形尺寸 (mm)	
400	250	1500×620×900	

TZO.5L2EB			名称：靠背工作台
容积 (L)	功率 (w)	外形尺寸 (mm)	
250	185	1900×850×950	

TZO.5L2TB			名称：靠背工作台
容积 (L)	功率 (w)	外形尺寸 (mm)	
250	225	1900×850×950	

TZO.4L2E			名称：平面工作台
容积 (L)	功率 (w)	外形尺寸 (mm)	
250	185	1800×800×800	

TZO.4L2T			名称：平面工作台
容积 (L)	功率 (w)	外形尺寸 (mm)	
250	225	1800×800×800	

TZO.25L2E			名称：平面工作台
容积 (L)	功率 (w)	外形尺寸 (mm)	
500	320	1500×620×800	

TZO.25L2T			名称：平面工作台
容积 (L)	功率 (w)	外形尺寸 (mm)	
500	340	1500×620×800	

TZO.5L2E			名称：平面工作台
容积 (L)	功率 (w)	外形尺寸 (mm)	
500	320	1900×850×800	

TZO.5L2T			名称：平面工作台
容积 (L)	功率 (w)	外形尺寸 (mm)	
500	340	1900×850×800	

暗管
DARK TUBE



明管
LIGHT TUBE



BENCH SERIES 工作台系列

制冷剂 | R134a / R404a 温度范围 (°C) | 0 ~ -8 电源 | 220V~/50HZ 制冷方式 | 直冷



带水槽

TZO.25L2TC		名称: 沙拉台
容积 (L)	功率 (w)	外形尺寸 (mm)
250	225	1500×620×800



WATER CABINET 水柜

温度范围 (°C) | 2 ~ 10

GWT220	容积 (L) : 220
外形尺寸 (mm) 1200×660×900	功率 (W) : 210




商用冷藏柜 系列

COMMERCIAL REFRIGERATOR SERIES

品质优

正厨制冷
ZHENGCHU FREEZER



CHARACTERISTIC 特点

- 不锈钢低温、双温风冷系列
- 不锈钢箱体: 豪华大方、美观实用
- 高效压缩机: 制冷快速, 能耗低
- 分层不锈钢层架: 高度可自由调节, 坚韧耐用
- 宽大门把手设计: 舒适手感, 开关自如
- 液晶温度显示器: 精确调节箱内温度
- 环戊烷发泡层: 有效保温, 降低能耗
- 方向轮设计: 移动方便自如
- 风冷 / 直冷可供选择

DOUBLE-DOOR REFRIGERATOR 双门高身冷柜

制冷剂 | R134a / R404a 电源 | 220V~/50HZ



DO.5L2T		
容积 (L)	功率 (w)	温度范围 (°C): 0 ~ -12
500	405	外形尺寸 (mm) 630×720×1950

DO.5L2E		
容积 (L)	功率 (w)	温度范围 (°C): 0 ~ -12
500	405	外形尺寸 (mm) 630×720×1950

DO.8L2T		
容积 (L)	功率 (w)	温度范围 (°C): 0 ~ -15
800	520	外形尺寸 (mm) 900×720×1950

DO.8L2E		
容积 (L)	功率 (w)	温度范围 (°C): 0 ~ -15
800	520	外形尺寸 (mm) 900×720×1950

暗管
DARK TUBE



明管
LIGHT TUBE



FOUR-DOOR REFRIGERATOR 四门高身冷柜

制冷剂 | R134a / R404a 电源 | 220V~/50HZ



D1.0L4E (单机)		
容积 (L)	功率 (w)	温度范围 (°C): 0 ~ -12
1000	300	外形尺寸 (mm) 1220×720×1950

D1.2L4E (单机)		
容积 (L)	功率 (w)	温度范围 (°C): 0 ~ -12
1200	420	外形尺寸 (mm) 1420×720×1950

D1.5L4E (单机)		
容积 (L)	功率 (w)	温度范围 (°C): 0 ~ -12
1500	500	外形尺寸 (mm) 1500×720×1950

Q1.0L4E (双机)		
容积 (L)	功率 (w)	温度 (°C): 10 ~ -5 / 0 ~ -15
1000	410	外形尺寸 (mm) 1220×720×1950

Q1.2L4E (双机)		
容积 (L)	功率 (w)	温度 (°C): 10 ~ -5 / 0 ~ -15
1200	500	外形尺寸 (mm) 1420×720×1950

Q1.5L4E (双机)		
容积 (L)	功率 (w)	温度 (°C): 10 ~ -5 / 0 ~ -15
1500	650	外形尺寸 (mm) 1500×720×1950

暗管
DARK TUBE



FOUR-DOOR REFRIGERATOR 四门高身冷柜

制冷剂 | R134a / R404a 电源 | 220V~/50HZ



D1.0L4T (单机)		温度范围 (°C): 0 ~ -12
容积 (L)	功率 (w)	外形尺寸 (mm)
1000	525	1220×720×1950

D1.2L4T (单机)		温度范围 (°C): 0 ~ -12
容积 (L)	功率 (w)	外形尺寸 (mm)
1200	560	1420×720×1950

D1.5L4T (单机)		温度范围 (°C): 0 ~ -12
容积 (L)	功率 (w)	外形尺寸 (mm)
1500	720	1500×720×1950

Q1.0L4T (双机)		温度 (°C): 10 ~ -5 / 0 ~ -15
容积 (L)	功率 (w)	外形尺寸 (mm)
1000	625	1220×720×1950

Q1.2L4T (双机)		温度 (°C): 10 ~ -5 / 0 ~ -15
容积 (L)	功率 (w)	外形尺寸 (mm)
1200	625	1420×720×1950

Q1.5L4T (双机)		温度 (°C): 10 ~ -5 / 0 ~ -15
容积 (L)	功率 (w)	外形尺寸 (mm)
1500	780	1500×720×1950

明管
LIGHT TUBE



SIX-DOOR REFRIGERATOR 六门高身冷柜

制冷剂 | R134a / R404a 温度范围 (°C) | 0 ~ -8 电源 | 220V~/50HZ



暗管
DARK TUBE

D1.6L6E (单机)		温度范围 (°C): 0 ~ -12
容积 (L)	功率 (w)	外形尺寸 (mm)
1600	530	1800×720×1950

D2.0L6E (单机)		温度范围 (°C): 0 ~ -12
容积 (L)	功率 (w)	外形尺寸 (mm)
2000	1100	2100×720×1950

Q1.6L6E (双机)		温度 (°C): 10 ~ -5 / 0 ~ -15
容积 (L)	功率 (w)	外形尺寸 (mm)
1600	560	1800×720×1950

Q2.0L6E (双机)		温度 (°C): 10 ~ -5 / 0 ~ -15
容积 (L)	功率 (w)	外形尺寸 (mm)
2000	1100	2100×760×1950

明管
LIGHT TUBE

D1.6L6T (单机)		温度范围 (°C): 0 ~ -12
容积 (L)	功率 (w)	外形尺寸 (mm)
1600	680	1800×720×1950

D2.0L6T (单机)		温度范围 (°C): 0 ~ -12
容积 (L)	功率 (w)	外形尺寸 (mm)
2000	1100	2100×720×1950


Q1.6L6T (双机)		温度 (°C): 10 ~ -5 / 0 ~ -15
容积 (L)	功率 (w)	外形尺寸 (mm)
1600	705	1800×720×1950

Q2.0L6T (双机)		温度 (°C): 10 ~ -5 / 0 ~ -15
容积 (L)	功率 (w)	外形尺寸 (mm)
2000	1100	2100×760×1950



立式展示柜系列

UPRIGHT SHOWCASE SERIES



品正质优

正厨制冷
ZHENGCHU FREEZER

CHARACTERISTIC

特点

- 制冷速度快，温度更均匀
- 双层中空钢化玻璃门，视觉效果更佳，内充惰性气体，隔热效果好
- 可调节活动层架，方便不同形状的食品摆放，层次分明
- 内箱采用铝板喷塑处理，美观大方，卫生健康
- 特设灯箱广告贴位，细心考虑用户的需要
- 内置照明节能灯管，24小时都呈现最佳展示效果
- 柜底附设排水管和接水盘，保持营业环境干爽清洁
- 精致喷塑，镀铬层架，根据不同需要随心选择



UPRIGHT SHOWCASE SERIES 立式展示柜系列

制冷方式 | 直冷 制冷剂 | R134a / R404a 电源 | 220V~/50HZ

G-238LP(单门)		温度范围(°C): 2~10
容积(L)	功率(w)	外形尺寸(mm)
238	170	555×600×1800

G-268LP(单门)		温度范围(°C): 2~10
容积(L)	功率(w)	外形尺寸(mm)
268	170	555×600×1900

G-358LP(上下门)		温度范围(°C): 2~10
容积(L)	功率(w)	外形尺寸(mm)
358	170	620×630×2040



UPRIGHT SHOWCASE SERIES 立式展示柜系列



制冷剂 | R134a / R404a 电源 | 220V~/50HZ 制冷方式 | 直冷

G-518LP (双门)		温度范围(°C): 2~10
容积(L)	功率(w)	外形尺寸(mm)
580	280	985×605×1980

G-618LP (双门)		温度范围(°C): 2~10
容积(L)	功率(w)	外形尺寸(mm)
680	300	1215×605×1980

G-818LP (双门)		温度范围(°C): 2~10
容积(L)	功率(w)	外形尺寸(mm)
780	350	1215×695×1980

G-1250LP (三门)		温度范围(°C): 2~10
容积(L)	功率(w)	外形尺寸(mm)
1250	530	1845×695×1980



DELUXE UPRIGHT SHOWCASE SERIES 豪华型立式展示柜系列



制冷剂 | R134a / R404a 电源 | 220V~/50HZ 备注: 置顶风冷

FC-DD126 (双门)		温度范围(°C): 0~10
容积(L)	功率(w)	外形尺寸(mm)
1000	870	1253×700×2092

FD-DD126 (双门)		温度范围(°C): 0~18
容积(L)	功率(w)	外形尺寸(mm)
1000	870	1253×700×2092

FC-DT188 (三门)		温度范围(°C): 0~10
容积(L)	功率(w)	外形尺寸(mm)
1600	1070	1880×700×2092

FD-DT188 (三门)		温度范围(°C): 0~18
容积(L)	功率(w)	外形尺寸(mm)
1600	1070	1880×700×2092



蛋糕柜 系列

CAKE SHOWCASE SERIES



品正质优

正厨制冷
ZHENGCHU FREEZER

CHARACTERISTIC

特点

- 制冷速度快，温度更均匀
- 双层中空钢化玻璃门，视觉效果更佳，内充惰性气体，隔热效果好
- 可调节活动层架，方便不同形状的食品摆放，层次分明
- 内箱采用铝板喷塑处理，美观大方，卫生健康
- 特设灯箱广告贴位，细心考虑用户的需要
- 内置照明节能灯管，24小时都呈现最佳展示效果
- 柜底附设排水管和接水盘，保持营业环境干爽清洁
- 精致喷塑，镀铬层架，根据不同需要随心选择



CAKE SHOWCASE WITH CURVE

圆弧蛋糕柜

制冷剂 | R134a / R404a 电源 | 220V~/50HZ 制冷方式 | 风冷



TG12FS	名称：单圆弧蛋糕柜
功率 (W) : 1040	外形尺寸 (mm)
温度范围 (°C) :2 ~ 10	1200×740×1200

TG15FS	名称：单圆弧蛋糕柜
功率 (W) : 1220	外形尺寸 (mm)
温度范围 (°C) :2 ~ 10	1500×740×1200

TG18FS	名称：单圆弧蛋糕柜
功率 (W) : 1260	外形尺寸 (mm)
温度范围 (°C) :2 ~ 10	1800×740×1200

TG20FS	名称：单圆弧蛋糕柜
功率 (W) : 1300	外形尺寸 (mm)
温度范围 (°C) :2 ~ 10	2000×740×1200



TG12FB	名称：双圆弧蛋糕柜
功率 (W) : 1040	外形尺寸 (mm)
温度范围 (°C) :2 ~ 10	1200×830×1200

TG15FB	名称：双圆弧蛋糕柜
功率 (W) : 1220	外形尺寸 (mm)
温度范围 (°C) :2 ~ 10	1500×830×1200

TG18FB	名称：双圆弧蛋糕柜
功率 (W) : 1260	外形尺寸 (mm)
温度范围 (°C) :2 ~ 10	1800×830×1200

TG20FB	名称：双圆弧蛋糕柜
功率 (W) : 1300	外形尺寸 (mm)
温度范围 (°C) :2 ~ 10	2000×830×1200

TG24FB	名称：双圆弧蛋糕柜
功率 (W) : 1760	外形尺寸 (mm)
温度范围 (°C) :2 ~ 10	2400×830×1200

CAKE SHOWCASE 蛋糕柜

制冷剂 | R134a / R404a 电源 | 220V~50HZ 制冷方式 | 风冷



立式前 / 后开门蛋糕柜



TG12FC (后开门)	温度范围 (°C) :2 ~ 10
功率 (W) : 1220	外形尺寸 (mm) 1200×730×1880

TG15FC (后开门)	温度范围 (°C) :2 ~ 10
功率 (W) : 1300	外形尺寸 (mm) 1500×730×1880

TG18FC (后开门)	温度范围 (°C) :2 ~ 10
功率 (W) : 1300	外形尺寸 (mm) 1800×730×1880

TG12FCH (前开门)	温度范围 (°C) :2 ~ 10
功率 (W) : 1220	外形尺寸 (mm) 1200×730×1880

TG15FCH (前开门)	温度范围 (°C) :2 ~ 10
功率 (W) : 1300	外形尺寸 (mm) 1500×730×1880

TG18FCH (前开门)	温度范围 (°C) :2 ~ 10
功率 (W) : 1300	外形尺寸 (mm) 1800×730×1880

豪华双弧蛋糕柜



TG12FBL	温度范围 (°C) :2 ~ 10
功率 (W) : 1040	外形尺寸 (mm) 1200×850×1100

TG15FBL	温度范围 (°C) :2 ~ 10
功率 (W) : 1220	外形尺寸 (mm) 1500×850×1100

TG18FBL	温度范围 (°C) :2 ~ 10
功率 (W) : 1260	外形尺寸 (mm) 1800×850×1100

TG20FBL	温度范围 (°C) :2 ~ 10
功率 (W) : 1300	外形尺寸 (mm) 2000×850×1100

CAKE SHOWCASE 蛋糕柜

制冷剂 | R134a / R404a 电源 | 220V~50HZ 制冷方式 | 风冷



日式直角蛋糕柜



TG12FA2	温度范围 (°C) :2 ~ 10
功率 (W) : 1040	外形尺寸 (mm) 1200×700×1200

TG15FA2	温度范围 (°C) :2 ~ 10
功率 (W) : 1220	外形尺寸 (mm) 1500×700×1200

TG18FA2	温度范围 (°C) :2 ~ 10
功率 (W) : 1260	外形尺寸 (mm) 1800×700×1200

TG20FA2	温度范围 (°C) :2 ~ 10
功率 (W) : 1300	外形尺寸 (mm) 2000×700×1200

日式木纹直角蛋糕柜



TG12PC	温度范围 (°C) :2 ~ 10
功率 (W) : 1040	外形尺寸 (mm) 1200×700×1300

TG15PC	温度范围 (°C) :2 ~ 10
功率 (W) : 1220	外形尺寸 (mm) 1500×700×1300

TG18PC	温度范围 (°C) :2 ~ 10
功率 (W) : 1260	外形尺寸 (mm) 1800×700×1300

TG20PC	温度范围 (°C) :2 ~ 10
功率 (W) : 1300	外形尺寸 (mm) 2000×700×1300



制冷剂 | R134a / R404a 电源 | 220V~/50HZ 制冷方式 | 风冷

欧式前开弧门蛋糕柜

TG12LB2	温度范围 (°C) :2 ~ 10
功率 (W) : 1040	外形尺寸 (mm) 1200×780×1300

TG15LB2	温度范围 (°C) :2 ~ 10
功率 (W) : 1220	外形尺寸 (mm) 1500×780×1300

TG18LB2	温度范围 (°C) :2 ~ 10
功率 (W) : 1260	外形尺寸 (mm) 1800×780×1300

TG20LB2	温度范围 (°C) :2 ~ 10
功率 (W) : 1300	外形尺寸 (mm) 2000×780×1300



TG9ZS	温度范围 (°C) :2 ~ 10
功率 (W) : 320	外形尺寸 (mm) 900×520×780

TG12ZS	温度范围 (°C) :2 ~ 10
功率 (W) : 360	外形尺寸 (mm) 1200×520×780

TG15ZS	温度范围 (°C) :2 ~ 10
功率 (W) : 400	外形尺寸 (mm) 1500×520×780

TG18ZS	温度范围 (°C) :2 ~ 10
功率 (W) : 460	外形尺寸 (mm) 1800×520×780

ZS 型桌上蛋糕柜



钻石型蛋糕柜



TG20DO	温度范围 (°C) :2 ~ 10
功率 (W) : 1480	外形尺寸 (mm) 2000×700×1200

TG23DO	温度范围 (°C) :2 ~ 10
功率 (W) : 1650	外形尺寸 (mm) 2300×700×1200

TG26DO	温度范围 (°C) :2 ~ 10
功率 (W) : 1760	外形尺寸 (mm) 2600×700×1200

ZZ 型直角转角蛋糕柜



TG15ZZ	温度范围 (°C) :2 ~ 10
功率 (W) : 1040	外形尺寸 (mm) 1500×1200×700×1100

TG18ZZ	温度范围 (°C) :2 ~ 10
功率 (W) : 1220	外形尺寸 (mm) 1800×1200×700×1100

TG20ZZ	温度范围 (°C) :2 ~ 10
功率 (W) : 1260	外形尺寸 (mm) 2000×1200×700×1100



制冷剂 | R134a / R404a 电源 | 220V~/50HZ 制冷方式 | 风冷

SUSI SHOWCASE 寿司柜



制冷剂 | R134a / R404a 电源 | 220V~/50HZ 制冷方式 | 风冷

TG12SS (单层)	温度范围 (°C) :2 ~ 10
功率 (W) : 230	外形尺寸 (mm) 1200×400×350

TG12SS2C (双层)	温度范围 (°C) :2 ~ 10
功率 (W) : 250	外形尺寸 (mm) 1200×400×500

TG15SS (单层)	温度范围 (°C) :2 ~ 10
功率 (W) : 260	外形尺寸 (mm) 1500×400×350


TG15SS2C (双层)	温度范围 (°C) :2 ~ 10
功率 (W) : 290	外形尺寸 (mm) 1500×400×500

TG18SS (单层)	温度范围 (°C) :2 ~ 10
功率 (W) : 320	外形尺寸 (mm) 1800×400×350

TG18SS2C (双层)	温度范围 (°C) :2 ~ 10
功率 (W) : 360	外形尺寸 (mm) 1800×400×500

TG20SS (单层)	温度范围 (°C) :2 ~ 10
功率 (W) : 380	外形尺寸 (mm) 2000×400×350

TG20SS2C (双层)	温度范围 (°C) :2 ~ 10
功率 (W) : 420	外形尺寸 (mm) 2000×400×500



DESSERT SHOWCASE 点心柜



制冷剂 | R134a / R404a 电源 | 220V~/50HZ 制冷方式 | 风冷



TG12DX	温度范围 (°C) :2 ~ 10
功率 (W) : 830	外形尺寸 (mm) 1200×980×1350

TG15DX	温度范围 (°C) :2 ~ 10
功率 (W) : 990	外形尺寸 (mm) 1500×980×1350

TG18DX	温度范围 (°C) :2 ~ 10
功率 (W) : 1020	外形尺寸 (mm) 1800×980×1350



ICE CREAM SHOWCASE 冰淇淋柜

制冷剂 | R134a / R404a 电源 | 220V~/50HZ 制冷方式 | 风冷



BQL12A	温度范围 (°C) : -16 ~ -20
功率 (W) : 1350	外形尺寸 (mm) 1200×1030×1335

BQL15A	温度范围 (°C) : -16 ~ -20
功率 (W) : 1420	外形尺寸 (mm) 1500×1030×1335

BQL18A	温度范围 (°C) : -16 ~ -20
功率 (W) : 1680	外形尺寸 (mm) 1800×1030×1335

BQL20A	温度范围 (°C) : -16 ~ -20
功率 (W) : 1760	外形尺寸 (mm) 2000×1030×1335

超市制冷系列

SUPERMARKET REFRIGERATOR SERIES

品正质优

正厨制冷
ZHENGCHU FREEZER

CHARACTERISTIC

特点

- 制冷速度快，温度更均匀
- 中空玻璃门：展示效果突出，柜内物品一目了然
- 均衡温度：可以大批储藏同类物品
- 制冷快速：迅速为储藏物品缔造合适冷藏环境
- 先进压缩机：制冷效果好，能耗低，使用经济实惠
- 整体保温层：冷气不外泄，最佳冷藏环境
- 人性化设计：四面均可取物，方便选购
- 超厚保温层：先进发泡技术，保证冷冻效果，减少冷量流失



SUPERMARKET REFRIGERATOR SERIES

超市制冷系列

制冷剂 | R134a / R404a 电源 | 220V~/50HZ 制冷方式 | 风冷



豪华单门展示柜

FD-LD57		温度范围 (°C): -18~ -22
容积 (L)	功率 (w)	外形尺寸 (mm)
360	731	670×700×1980

制冷剂 | R404a



FC-TD60B		温度范围 (°C): 0~10
容积 (L)	功率 (w)	外形尺寸 (mm)
425	475	610×635×1973

制冷剂 | R134a



FC-LS112AHA		温度范围 (°C): 0~10
容积 (L)	功率 (w)	外形尺寸 (mm)
750	475	1120×610×1973

制冷剂 | R134a

岛柜 系列

ISLAND REFRIGERATOR SERIES



品正质优

正厨制冷
ZHENGCHU FREEZER

CHARACTERISTIC

特点

- 优质压缩机
- 环保制冷剂
- 静音运行
- 智能温控
- 颜色可定制



ISLAND REFRIGERATOR SERIES

岛柜系列

电源 | 220V~/50HZ 制冷方式 | 直冷无霜

岛柜



ZCD-E185S		温度范围 (°C): -18~-22
容积 (L)	功率 (w)	外形尺寸 (mm)
600	495	1850×850×800

ZCD-L210S		温度范围 (°C): -18~-22
容积 (L)	功率 (w)	外形尺寸 (mm)
850	595	2100×850×860

ZCD-L250S		温度范围 (°C): -18~-22
容积 (L)	功率 (w)	外形尺寸 (mm)
1040	595	2500×850×860

组合式子母柜



ZCD-BD145		温度 (°C): 0~-10/-22
容积 (L)	功率 (w)	外形尺寸 (mm)
375/420	305/450	1450×910×1997

ZCD-BD185		温度 (°C): 0~-10/-22
容积 (L)	功率 (w)	外形尺寸 (mm)
480/465	450/495	1850×910×1997

制冰机 系列

ICE MAKER SERIES



品正质优

正厨制冷
ZHENGCHU FREEZER

CHARACTERISTIC

特点

- 优质压缩机
- 环保制冷剂
- 静音运行
- 智能温控



ICE MAKER 制冰机

电压 | 220V 冷凝方式 | 风冷



BL-70A		最大产冰量 (kg/24h): 36
功率 (w)	储冰量 (kg)	外形尺寸 (mm)
272	18	505×560×780

BL-80A		最大产冰量 (kg/24h): 45
功率 (w)	储冰量 (kg)	外形尺寸 (mm)
335	18	505×560×780

BL-100A		最大产冰量 (kg/24h): 50
功率 (w)	储冰量 (kg)	外形尺寸 (mm)
366	18	505×560×780

BL-120A		最大产冰量 (kg/24h): 60
功率 (w)	储冰量 (kg)	外形尺寸 (mm)
416	45	505×680×880



ICE MAKER 分体式制冰机

电压 | 220V 冷凝方式 | 风冷 / 水冷



BL-330A/W		最大产冰量 (kg/24h): 150
功率 (w)	储冰量 (kg)	外形尺寸 (mm)
808	90	565×840×1450

BL-400A/W		最大产冰量 (kg/24h): 180
功率 (w)	储冰量 (kg)	外形尺寸 (mm)
819	110	565×840×1550

BL-500A/W		最大产冰量 (kg/24h): 227
功率 (w)	储冰量 (kg)	外形尺寸 (mm)
918	180	765×825×1720

BL-600A/W		最大产冰量 (kg/24h): 272
功率 (w)	储冰量 (kg)	外形尺寸 (mm)
1120	180	765×825×1760

风幕柜系列

AIR CURTAIN SHOWCASE SERIES

品正质优

正厨制冷
ZHENGCHU FREEZER

CHARACTERISTIC

特点

- 优质压缩机
- 环保制冷剂
- 静音运行
- 智能温控



AIR CURTAIN SHOWCASE SERIES

风幕柜系列

制冷方式 | 风冷 温度范围 (°C) | 1 ~ +10



P-VCI-1875NH20		名称: 精品超市 - 果蔬整机风幕柜
层数	功率 (w)	外形尺寸 (mm)
4	1812.4	1875×900×1997

P-VCI-2500NH20		名称: 精品超市 - 果蔬整机风幕柜
层数	功率 (w)	外形尺寸 (mm)
4	1863.8	2500×900×1997

备注: 含侧板

P-VCR-1875NH20		名称: 精品超市 - 果蔬分体风幕柜
层数	功率 (w)	外形尺寸 (mm)
4	112.4	1875×900×1997

P-VCR-2500NH20		名称: 精品超市 - 果蔬分体风幕柜
层数	功率 (w)	外形尺寸 (mm)
4	163.8	2500×900×1997

P-VCR-3750NH20		名称: 精品超市 - 果蔬分体风幕柜
层数	功率 (w)	外形尺寸 (mm)
4	231.2	3750×900×1997

备注: 不含侧板



MCL-96A		名称: 分体冷藏敞开风幕柜
层数	功率 (w)	外形尺寸 (mm)
6	750	960×750×1997

MCL-125A		名称: 分体冷藏敞开风幕柜
层数	功率 (w)	外形尺寸 (mm)
6	1100	1253×750×1997

MCL-188A		名称: 分体冷藏敞开风幕柜
层数	功率 (w)	外形尺寸 (mm)
6	1500	1880×750×1997

MCL-250A		名称: 分体冷藏敞开风幕柜
层数	功率 (w)	外形尺寸 (mm)
6	2000	2500×750×1997

敞开卧式 鲜肉柜系列

FRESH MEAT SHOWCASE SERIES



品正质优

正厨制冷
ZHENGCHU FREEZER

CHARACTERISTIC

特点

- 优质压缩机
- 环保制冷剂
- 静音运行
- 智能温控



FRESH MEAT SHOWCASE SERIES

敞开卧式鲜肉柜系列

制冷方式 | 风冷 温度范围 (°C) | -1 ~7



P-HCRS-1875CH860		名称: 敞开卧式整机鲜肉柜
容量 (L)	功率 (w)	外形尺寸 (mm)
240	893	1955×950×860

P-HCRS-2500CH860		名称: 敞开卧式整机鲜肉柜
容量 (L)	功率 (w)	外形尺寸 (mm)
320	902.5	2580×950×860

P-HCRS-3750CH860		名称: 敞开卧式整机鲜肉柜
容量 (L)	功率 (w)	外形尺寸 (mm)
480	1166	3830×950×860

备注: 含侧板



P-HCIS-1875CH860		名称: 敞开卧式分体鲜肉柜
容量 (L)	功率 (w)	外形尺寸 (mm)
240	86	1875×950×860

P-HCIS-2500CH860		名称: 敞开卧式分体鲜肉柜
容量 (L)	功率 (w)	外形尺寸 (mm)
320	95.5	2500×950×860

P-HCIS-3750CH860		名称: 敞开卧式分体鲜肉柜
容量 (L)	功率 (w)	外形尺寸 (mm)
480	179	3750×950×860

备注: 不含侧板
桥墩式支腿